COMPTE-RENDU ANNUEL D'EXPLOITATION

ANNEE 2021

Collecte, tri et traitement des déchets ménagers et assimilés

Exploitation de la déchèterie de Chatillon sur Indre

PREAMBULE

Contexte du marché

La Communauté de Communes du Chatillonnais en Berry est un EPCI regroupant 10 communes.

En 2014, La Compétence relative à la gestion globale des déchets ménagers et assimilés est transférée du SIVOM à la Communauté de Communes.

En 2019, COVED renouvelle le marché de collecte, tri et traitement des déchets ménagers et assimilés comportant les lots suivants :

- Lot 1 : Collecte des déchets ménagers et assimilés
- Lot 2 : Transport et tri des déchets secs valorisables
- Lot 3 : Traitement des ordures ménagères résiduelles

Les lots 2 et 3 ont débuté le 1er septembre 2019, et le lot 1 le 1er janvier 2020.

COVED est également en charge de l'exploitation de la déchèterie de Chatillon sur Indre par marché négocié. Celui-ci a été renouvelé le 1er Septembre 2018 pour une durée de 5 ans.

Ce rapport est une synthèse des éléments relatifs à ces prestations pour l'année 2021.

Sommaire

PREAMBULE **2**

CHAPITRE 1 : PRESENTATION DE COVED **5**

1. GROUPE PAPREC RECYCLAGE ..... **ERREUR ! SIGNET NON DEFINI.**
2. NOTRE REGION CENTRE 8
3. LES INTERLOCUTEURS COVED DU MARCHE : 10

CHAPITRE 2 : ORGANISATION DE LA PRESTATION **11**

1. COLLECTE DES DECHETS MENAGERS ET ASSIMILES : 11
2. TRI DES DECHETS SECS VALORISABLES 16
3. TRAITEMENT DES ORDURES MENAGERES RESIDUELLES 17

CHAPITRE 3 : TONNAGES ET PERFORMANCES : **18**

1. COLLECTE EN PORTE A PORTE : 19
2. COLLECTE EN POINTS D'APPORT VOLONTAIRE 21
3. TONNAGES COLLECTES EN DECHETERIE : 23
4. FREQUENTATIONS DE LA DECHETERIE : 27
5. TRI DES DECHETS VALORISABLES : 30

CHAPITRE 4 : VIE DU CONTRAT **33**

CHAPITRE 1 : Notre Organisation

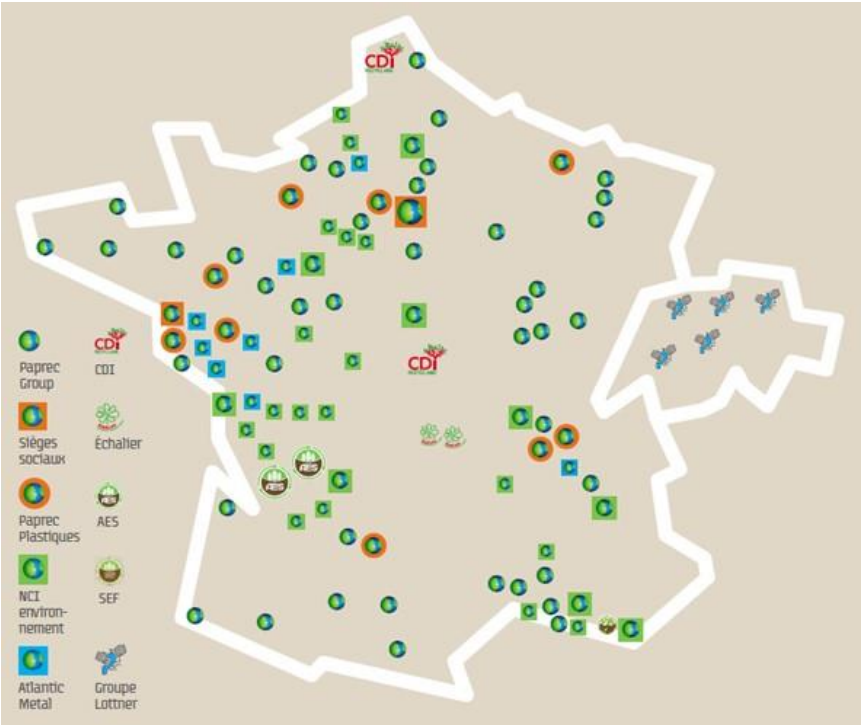

Carte des implantations des sites PAPREC

1. COVED, filiale du Groupe PAPREC

Au mois d'avril 2017, COVED a été officiellement racheté par le Groupe Paprec.

L'intégration de COVED au sein du Groupe Paprec a permis la création d'un troisième opérateur national de poids dans la gestion des déchets en France. La consolidation des deux entités représente désormais un groupe fort de près de 8 000 collaborateurs et collaboratrices pour un chiffre d'affaires de 1,5 milliards d'euros.

L'aventure de notre entreprise, qui se confond avec celle de son dirigeant, démontre sa capacité à aller de l'avant, à innover et à évoluer positivement. En 1994, Paprec emploie 45 personnes et génère un chiffre d'affaires de 5 millions d'euros. 23 ans plus tard, l'entreprise a acquis une taille intermédiaire avec près de 8 000 personnes, plus de 1,5 milliards d'euros de chiffre d'affaires et plus de 10 millions de tonnes collectées et traitées.

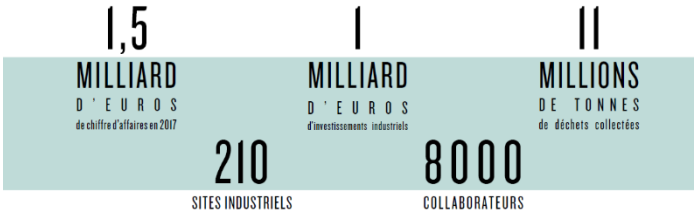

1.1. Le pari d'un entrepreneur

En 1994, Jean-Luc Petithuguenin, alors cadre dirigeant de la Générale des Eaux, reprend une petite entreprise de recyclage de vieux papiers, qui emploie 45 personnes et réalise 3,5 millions d'euros de chiffre d'affaires.

Convaincu que le recyclage des matériaux est un marché à fort potentiel et qu'il sera un grand métier du 21ème siècle, il décide de devenir le leader de la spécialité, aux côtés des deux géants français.

Grâce à une politique d'investissement ambitieuse, Paprec Group va à la fois se doter d'un outil industriel à la pointe des performances et répondre aux défis d'innovation posés par la création de nouvelles filières de recyclage : matières plastiques, D3E, collecte sélective.

En quelques années, le petit recycleur de La Courneuve est devenu un acteur incontournable des services à l'environnement, présent dans toutes les activités du recyclage et de la gestion des déchets.

2. Notre Direction du Territoire CENTRE – POITOU

Notre société est organisée en 5 grandes régions couvrant l'ensemble du territoire national et chaque grande région est découpée en Directions de Territoire.

La gestion de votre contrat concernant le traitement des déchets ménagers résiduels sera prise en charge par la **Direction du Territoire Centre-Poitou** dont la plateforme administrative de proximité est située à Chanceaux-Près-Loches (37).

Le territoire est rattaché à la **région GRAND OUEST** dont le Directeur Délégué est **Thierry SEILLER.**

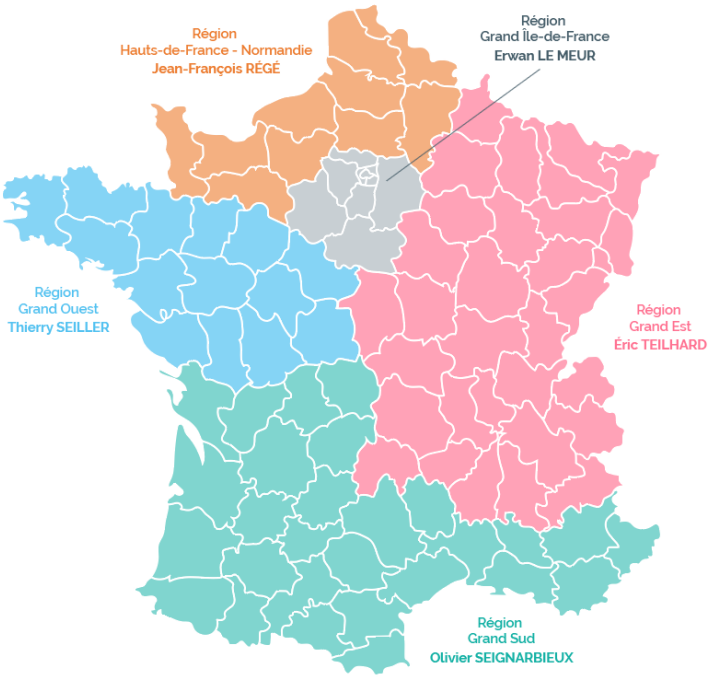

Territoire Centre-Poitou

13 bases opérationnelles et 1 plateforme administrative de proximité

304 collaborateurs :
247 compagnons
38 ETAM
19 Cadres

247 compagnons :
102 chauffeurs
37 équipiers de collecte
82 valoristes
15 agents d'accueil
11 autres emplois

132 matériels roulants, dont
3 balayeuses
40 bennes ordures ménagères
23 ampliroll et camions grue
30 engins
16 Remorques
13 véhicules utilitaires
7 fourgons et autres véhicules

3. Les interlocuteurs Coved du marché :

- **Guillaume PEPIN**, Directeur du territoire se tient à votre disposition pour toutes les modalités d'exécution des différents contrats.
- **Jean-Pierre RENARD**, Directeur du développement économique se tient à votre disposition pour toutes les modalités financières des différents contrats.
- **Aurélien MANENQ**, Directeur d'agence se tient à votre disposition pour toutes les modalités d'exécution des différentes prestations.
- **Alexis LAMI**, Responsable d'exploitation se tient à votre disposition pour les modalités de la partie traitement des Ordures ménagères résiduelles, tri des emballages et gestion de la déchèterie.
- **Jean-François MARIN**, Chef d'exploitation de l'activité Collecte est à votre disposition pour toutes les problématiques d'exploitation.
- **Stéphanie BRUNET et Nadège LEMAITRE**, Assistantes d'exploitation ont en charge le suivi des pesées, l'archivage des données, le reporting mensuel.

Nom	Fonction	Adresse	Téléphone	Fax
Thierry SEILLER	Directeur Délégué	5-7 rue pillier de la Chauvinière 44800 SAINT HERBLAIN	02 28 03 13 75 / 06 83 92 82 12	02 28 03 41 43
Guillaume PEPIN	Directeur du territoire	La Baillaudiere 37600 CHANCEAUX PRES LOCHES	02 47 91 28 55 / 06 61 92 54 90	02 47 59 32 97
Jean-Pierre RENARD	Directeur du développement économique	La Baillaudiere 37600 CHANCEAUX PRES LOCHES	02 47 91 19 91 / 06 68 06 82 86	02 47 59 32 97
Aurélien MANENQ	Directeur d'agence	Allée des Sablons 36330 LE POINCONNET	02 54 22 52 91 / 07 60 52 39 46	02 54 22 25 16
Alexis LAMI	Responsable d'exploitation	ISDND du Porteau 36700 CHATILLON SUR INDRE	02 54 38 69 79 / 06 67 57 25 16	
Jean-François MARIN	Chef d'exploitation	Les Terres Chantereines 36130 COINGS	02 54 07 00 27 / 06 60 16 22 48	02 54 22 25 16

CHAPITRE 2 : Organisation de la prestation

1. Collecte des déchets ménagers et assimilés :

1.1. Collecte en porte à porte des ordures ménagères et du sec valorisable :

Les moyens mis en place sont les suivants :

- ✓ Benne à Ordures Ménagères Renault de 21 m^3, bi-compartimentée, permettant le ramassage simultané des ordures ménagères et des déchets pré-triés en sacs jaunes.
- ✓ Véhicule de secours : Benne à Ordures ménagères Scania 21 m^3

Les véhicules partent de notre base d'exploitation de Coings.

Les chauffeurs affectés à la prestation sont Messieurs CEREMONIE Benoit et BAYARD Clément.
Ils sont accompagnés dans leurs tâches par les équipiers de collecte, Sylvain GILLET et Samir OUIDDIR.

Si les lots 2 et 3 du marché ne présentaient pas de différences significatives par rapport au marché précédent, le lot 1 faisait état de modifications importantes dans le but de contrôler les coûts de fonctionnement liés au service.

Ainsi on peut noter :

- Le passage de la collecte des Journaux, revues, magazines en point d'apport volontaire
- La diminution des fréquences de passage de C1 à C0.5 pour le plus grand nombre des communes
- La collecte en point de regroupement pour les communes hors Chatillon et Clion

Ces modifications permettent d'optimiser et réduire le nombre de km effectués par le véhicule de collecte et ainsi réduire son empreinte carbone et les coûts associés.

Basse saison (du 16/09 au 14/06) : semaines impaires :

Lundi	Arpheuilles Le Tranger Saint-Médard
Mardi	
Mercredi	
Jeudi	Châtillon sur Indre (bourg)
Vendredi	Murs Cléré-du-Bois Fléré-la-Rivière

Basse saison (du 16/09 au 14/06) : semaines paires :

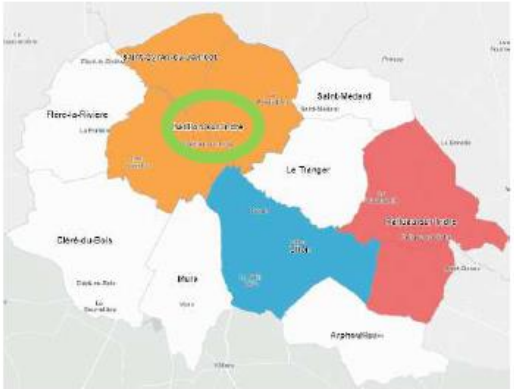

Lundi	Clion
Mardi	Palluau-sur-Indre
Mercredi	
Jeudi	Châtillon-sur-Indre (bourg)
Vendredi	Chatillon-sur-Indre (écarts) Saint-Cyran-du-Jambot

Haute saison (du 15/06 au 15/09) : semaines paires et impaires :

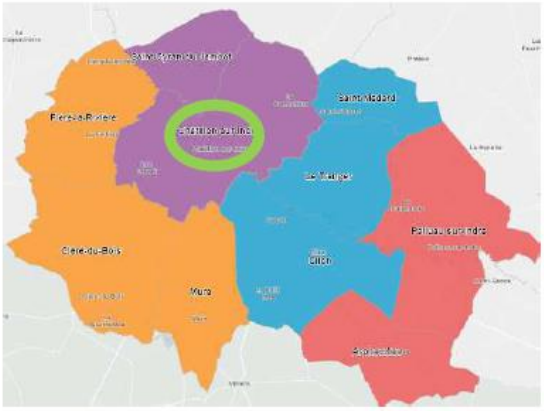

Lundi	Clion-sur-Indre Le Tranger Saint-Médard
Mardi	Palluau-sur-Indre Arpheuilles
Mercredi	Chatillon-sur-Indre (écarts) Saint-Cyran-du-Jambot
Jeudi	Châtillon-sur-Indre (bourg)
Vendredi	Murs Cléré-du-Bois Fléré-la-Rivière

1.2. Collecte du verre en point d'apport volontaire :

En 2017, COVED a effectué le remplacement de son véhicule de collecte pour un plus récent disposant d'un poids total à charge de 32t contre 26t auparavant. Ceci nous permet d'optimiser nos tournées et ainsi de diminuer nos km parcourus mais également de supprimer les phénomènes de surcharge.
Notre véhicule est un RENAULT 8x4, 32t équipé d'une grue Palfinger.

Les chauffeurs affectés à la prestation sont Benjamin BARON et Yann CHARTIN.

L'ensemble des points d'apport volontaire est collecté tous les 15 jours les semaines paires.

1.3. La collecte du Papier en point d'apport volontaire

En 2020, des bornes de collecte en apport volontaire ont été installées sur le Territoire de la Communauté de Communes pour le flux papier. Le parc de colonne est de 28 colonnes qui sont collectées toutes les 3 semaines environ.

Le véhicule utilisé est le même que pour la collecte du verre. Le caisson, lui est un caisson dédié à cette collecte et est équipé de filets rabattables afin d'éviter les envols.

En 2021, pour la deuxième année, 115tonnes de Papier ont ainsi été collectés dans ces bornes.

Le Flux JRM est ensuite dirigé vers le centre de tri de COVED à Chanceaux-Près-Loches où il subit une opération dite de sur-tri pour pouvoir être évacué en papeterie dans le respect des PTM (Prescriptions Techniques Minimales).

Il est à noter que 10% du tonnage de papier collecté en point d'apport volontaire n'est pas conforme aux PTM et ne devrait pas se trouver dans ce flux.

En parallèle, nous observons encore la présence de 20% de papier au sein des sacs jaunes et du flux emballage.

1.4. Exploitation de la déchèterie :

Les moyens mis en place sont les suivants :

- ✓ Camion Scania Ampliroll 26 tonnes avec remorque DALBY.
- ✓ Camion de secours : Scania 26 tonnes.

L'agent de déchèterie est Frédéric LECOMTE et les chauffeurs affectés à la prestation d'enlèvement des bennes pleines sont Yann CHARTIN et Christophe MARTIN.

1.5. Accueil et formation à la sécurité

L'ensemble du personnel dispose des habilitations nécessaires et correspondantes au poste qu'il occupe et chaque chauffeur possède la formation de Sauveteur Secouriste du Travail et d'équipier de première intervention lors d'un incendie. Toutes ces habilitations et formations font l'objet d'un recyclage aux fréquences prévues réglementairement.

Tous nos personnels, permanents ou délégués par une entreprise de travail temporaire, reçoivent systématiquement avant leur première prise de poste une formation à leur poste de travail et à la sécurité à observer sur le site.

Ils complètent une fiche d'accueil au poste et répondent aux questions d'un quizz sécurité adapté au poste à occuper afin de valider les connaissances du nouvel embauché. En cas de points d'incompréhension, le formateur (Chauffeur tuteur ou chef d'équipe) revoit avec lui les consignes concernées. Des fiches prévention spécifiques sont aussi commentées afin de sensibiliser le personnel aux consignes particulières de notre métier (règles d'hygiène, port des EPI, etc…)

Cette procédure permet d'impliquer complètement le personnel dans le fonctionnement du site et de son poste, en le rendant conscient des éventuels dangers encourus et du rôle qu'il a à jouer pour palier à tout incident.

Au cours de l'année 2021, 12 réunions (¼ d'heure sécurité tri) ont été réalisées afin de re-sensibiliser régulièrement le personnel permanent et intérimaire sur les bonnes pratiques et les règles à respecter sur le site.

Les améliorations de leurs conditions de travail effectuées et en cours de réalisation leurs sont aussi présentées et un échange est réalisé sur des contraintes spécifiques qu'ils observeraient sur le poste de travail.

Ainsi, les collaborateurs ont assisté à des réunions portant sur les sujets suivants :

- Comportement hivernal
- Addiction alcool/drogues
- Attelage/Dételage remorque
- Ré-accueil au poste annuel
- Circulation sur les exutoires
- Angles morts
- Canicules et bonnes pratiques afin de maîtriser les risques (se couvrir la tête, s'hydrater régulièrement),
- Accidents de la route
- Rangement et propreté
- Coupure à la main/hygiène
- Déversement accidentel
- Respect des temps de pause et de repos

Cette sensibilisation nous a permis de n'avoir aucun accident du travail en 2021.

2. Tri des déchets secs valorisables

Le tri des déchets secs sera réalisé sur notre **centre de tri du SYTOM de Chateauroux, qui a été conçu, construit et est exploité par COVED.**

Ce centre de tri réceptionne près de **17 000 t/an d'emballages ménagers**.

Il dispose des moyens suivants :

- 20 valoristes en deux postes
- 4 conducteurs d'engins
- 1 chariot pince à balles
- 2 Télescopiques

Ce site est triplement certifié QSE, il fait donc l'objet de plusieurs **contrôles réguliers** :

- Contrôle visuel des produits entrants dans l'installation de tri ;
- Mesure du taux valorisation des produits et du taux de valorisation dans les refus ;
- Audits techniques et qualités réalisés par les experts de notre Groupe.

Les données liées aux opérations de réception, tri et valorisation des produits recyclables sont strictement consignées :

- Tonnage livré par jour et par provenance (bons de pesée avec jours et heures);
- Tonnage trié par catégorie de déchets ;
- Etat des stocks, matériaux par matériaux ;
- Tonnage livré avec date de livraison ;
- Tonnage et taux de refus ;
- Tonnage et taux d'impropres ;
- Tonnage refusé par les repreneurs.

Cette organisation respecte le plan départemental de gestion des déchets.

3. Traitement des ordures ménagères résiduelles

Dans le cadre de ce marché, le traitement de vos tout-venant et gravats de la déchèterie ainsi que les Ordures ménagères résiduelles est effectué sur notre **ISDND de classe 2 de Châtillon-sur-Indre (36).**

Ce site se situe au lieu-dit Le Porteau, sur la commune de Châtillon-sur-Indre (36)**.**

En cas d'impossibilité de vidage à Châtillon sur Indre, une ISDND de substitution vous est proposée à moins de 60 km de votre territoire.

Cette installation de stockage a été créée en 1988 par la municipalité de Châtillon-sur-Indre, et exploitée par cette dernière jusqu'en 1998, date à laquelle elle en a confié l'exploitation à la société Coved.

Notre centre de traitement et de valorisation multi activités apporte des solutions spécifiques pour les principales familles de déchets ménagers et industriels banals. Il se compose de :

- Une zone d'entrée avec un bâtiment d'accueil et un **pont-bascule** ;
- Une **zone de transfert** de déchets issus de la collecte sélective ;
- Une **déchèterie,** largement utilisée par la population de Châtillon-sur-Indre, du Tranger et de ses environs **;**
- Une **installation de stockage de déchets non dangereux (classe 2)**.

Cette ISDND présente une capacité annuelle d'enfouissement de **50 000 t/an,** portant l'échéance de l'activité de stockage jusqu'en juin 2024.

L'ISDND de Châtillon-sur-Indre est une installation classée pour la protection de l'environnement (ICPE), soumise à des contraintes réglementaires et à une surveillance stricte. L'**ISDND est certifiée ISO 14001.**

CHAPITRE 3 : TONNAGES ET PERFORMANCES :

1. Collecte en porte à porte :

2021													
Tonnages	**Janvier**	**Février**	**Mars**	**Avril**	**Mai**	**Juin**	**Juillet**	**Août**	**Septembre**	**Octobre**	**Novembre**	**Décembre**	**TOTAL**
OM	92,40	80,70	83,86	92,72	88,56	93,82	104,26	107,64	86,60	93,52	99,62	98,14	1121,84
Collecte Sélective	19,58	14,80	15,78	17,72	17,88	21,22	21,18	22,90	17,38	18,66	19,32	20,32	226,74
TOTAL	**111,98**	**95,50**	**99,64**	**110,44**	**106,44**	**115,04**	**125,44**	**130,54**	**103,98**	**112,18**	**118,94**	**118,46**	**1348,58**

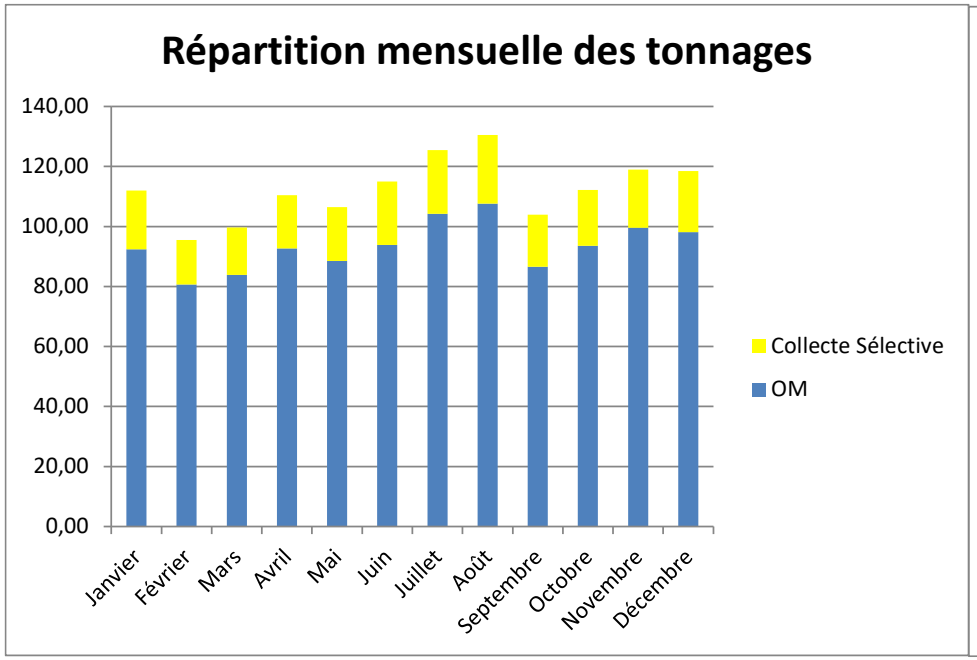

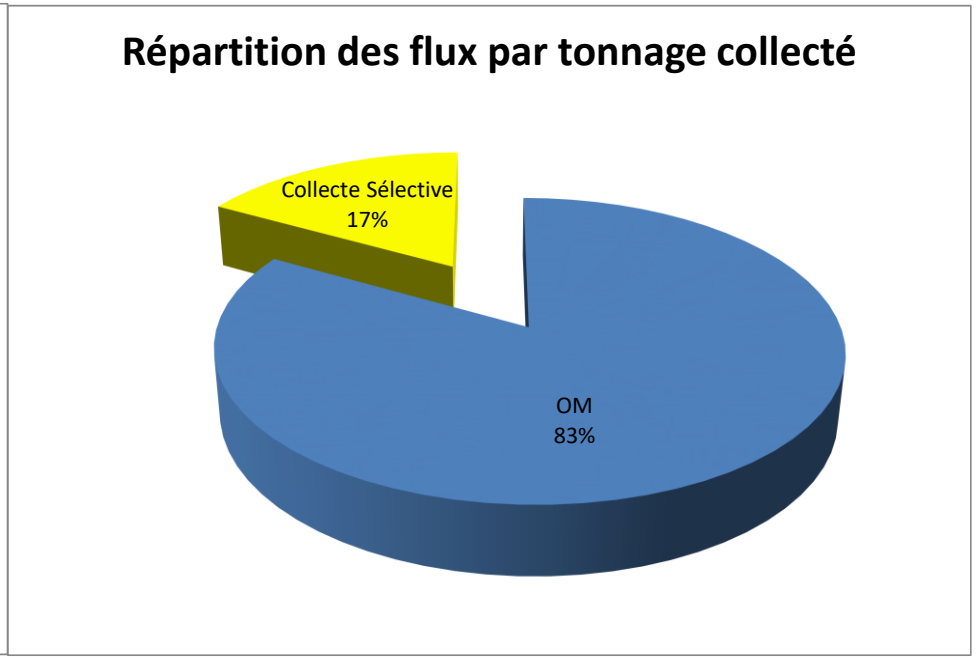

EVOLUTION								
Flux	**2015**	**2016**	**2017**	**2018**	**2019**	**2020**	**2021**	**Evolution**
OM	1 299,56	1 221,16	1 207,26	1 182,55	1 110,84	1 040,03	1 121,84	7,87%
Collecte Sélective	260,65	244,52	239,44	261,84	239,68	189,38	226,74	19,73%
Encombrants	10,12	20,28	7,19	15,37	13,20	0,00	0,00	#DIV/0!
TOTAL	**1570,33**	**1485,96**	**1453,89**	**1459,76**	**1363,72**	**1229,41**	**1348,58**	9,69%

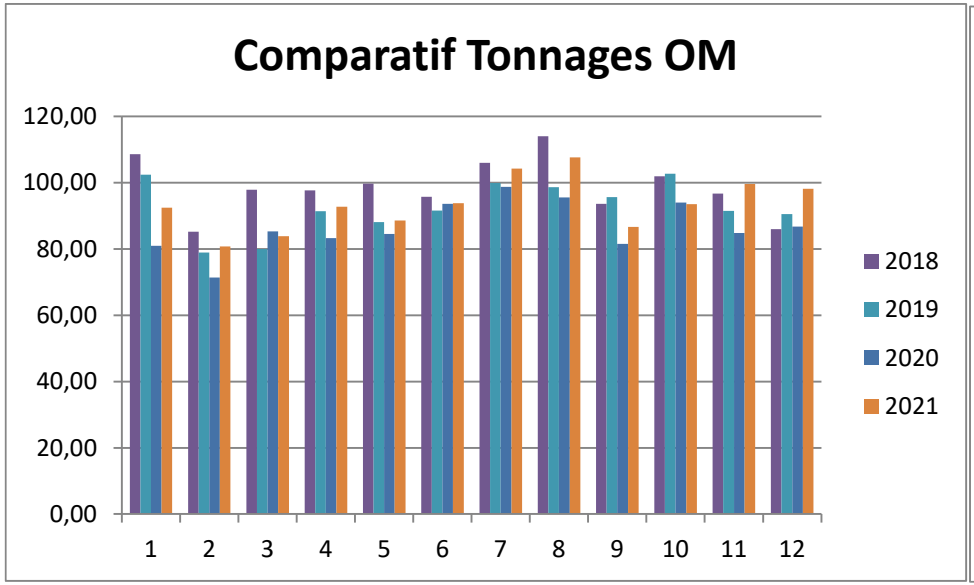

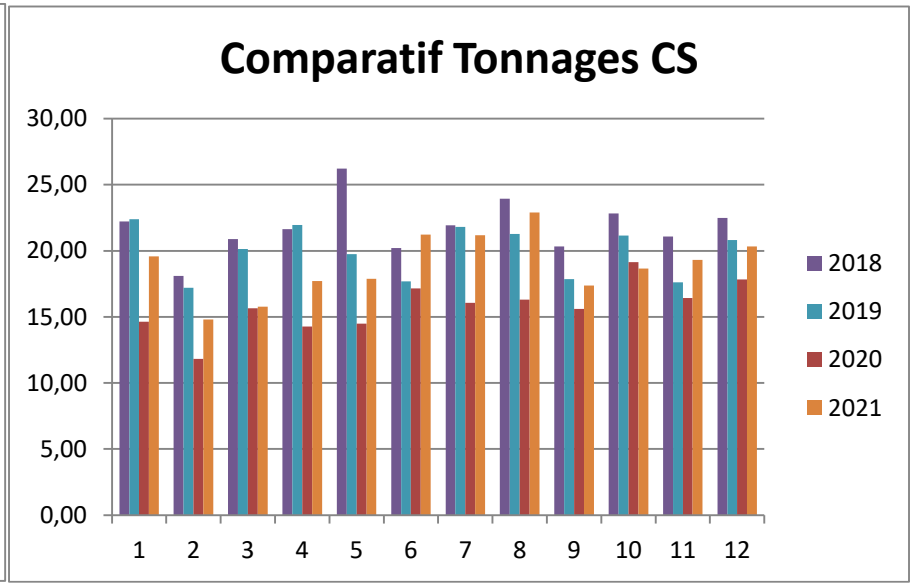

2. Collecte en points d'apport volontaire

2021													
2021	**Janvier**	**Février**	**Mars**	**Avril**	**Mai**	**Juin**	**Juillet**	**Août**	**Septembre**	**Octobre**	**Novembre**	**Décembre**	**TOTAL**
Verre	19,96	17,74	17,72	23,62	19,52	21,34	34,76	32,58	22,24	20,46	20	26,22	276,16
JRM	15,84	8,64	5,5	13,04	6,26	9,72	8,52	6,38	9,92	14,68	11,78	4,94	115,22
TOTAL	**35,8**	**26,38**	**23,22**	**36,66**	**25,78**	**31,06**	**43,28**	**38,96**	**32,16**	**35,14**	**31,78**	**31,16**	**391,38**

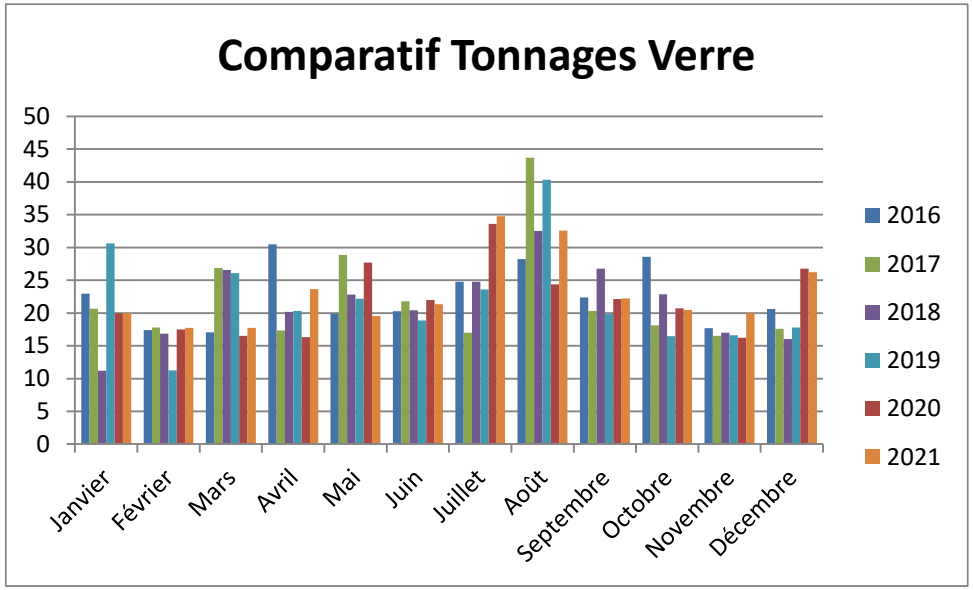

CHAPITRE 3 : TONNAGES ET PERFORMANCES :

EVOLUTION								
Flux	**2015**	**2016**	**2017**	**2018**	**2019**	**2020**	**2021**	**Evolution**
VERRE	261,90	270,18	266,49	257,98	263,88	263,76	276,16	4,70%
JRM						96,50	115,22	19,40%
TOTAL	**261,9**	**270,18**	**266,49**	**257,98**	**263,88**	**360,26**	**391,38**	**36,52%**

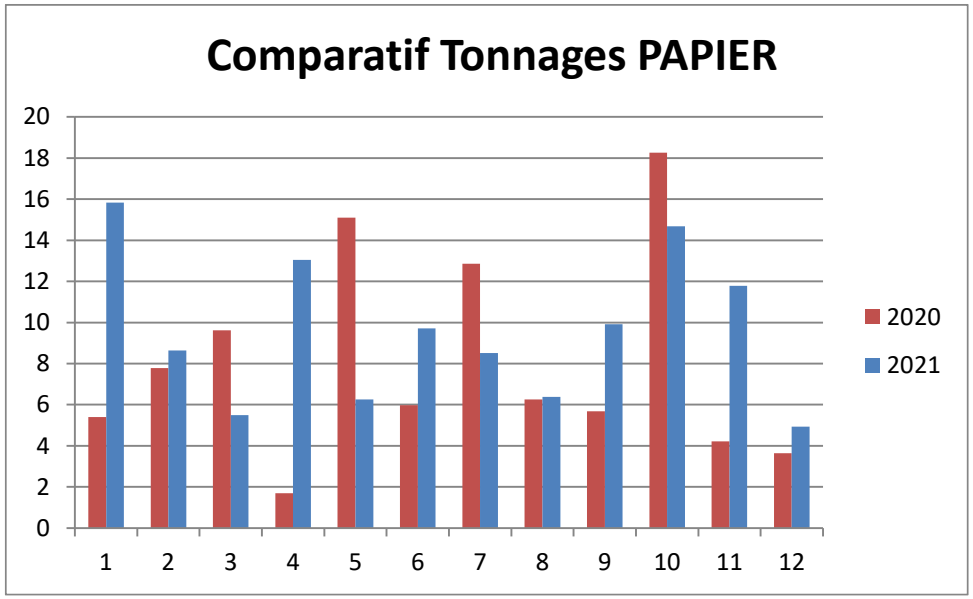

3. Tonnages collectés en Déchèterie :

2021														
2021	Données	Janvier	Février	Mars	Avril	Mai	Juin	Juillet	Août	Septembre	Octobre	Novembre	Décembre	**Total**
Encombrants	Tonnage	21,52	31,66	41,55	30,34	35,76	30,16	45,00	41,56	29,28	24,70	21,68	24,46	**377,67**
	Rotation	7	8	13	10	10	8	12	15	12	8	9	7	**119**
Déchets Verts	Tonnage	10,66	12,58	19,44	13,40	8,14	27,96	21,28	17,92	25,66	15,20	18,80	10,50	**201,54**
	Rotation	2	3	5	3	1	5	3	4	5	3	3	2	**39**
Gravats	Tonnage	7,02	10,50	14,84	14,14	23,92	14,16	16,60	20,62	12,44	14,44	12,06	16,64	**177,38**
	Rotation	1	2	2	2	3	2	2	3	2	2	2	3	**26**
Carton	Tonnage	2,72	2,64	3,10	4,48	3,06	3,90	4,84	3,18	4,98	3,62	2,50	3,98	**43,00**
	Rotation	2	3	3	4	3	3	5	3	5	3	3	3	**40**
Ferraille	Tonnage	5,28	7,50	10,40	11,92	5,24	9,38	9,46	13,40	4,90	5,70	5,22	3,26	**91,66**
	Rotation	1	2	2	3	1	2	2	3	2	2	2	1	**23**
TOTAL	**Tonnage**	**47,20**	**64,88**	**89,33**	**74,28**	**76,12**	**85,56**	**97,18**	**96,68**	**77,26**	**63,66**	**60,26**	**58,84**	**891,25**
TOTAL	**Rotation**	**13**	**18**	**25**	**22**	**18**	**20**	**24**	**28**	**26**	**18**	**19**	**16**	**247**

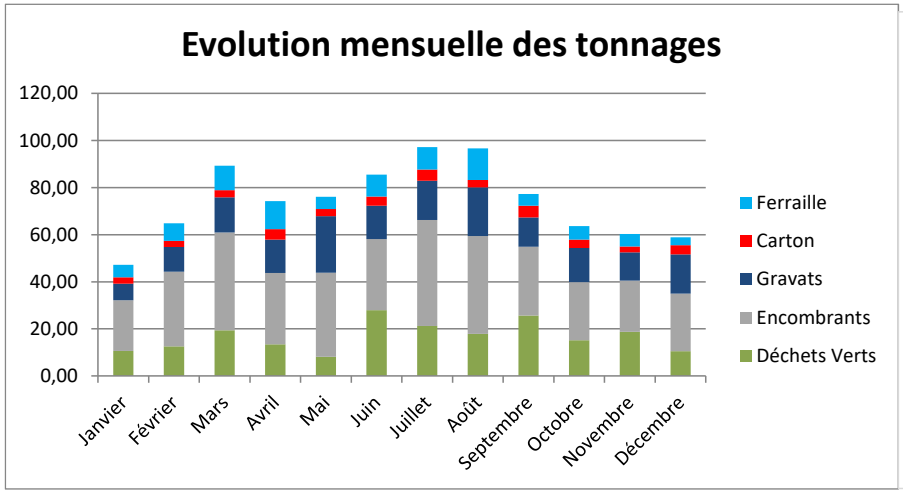

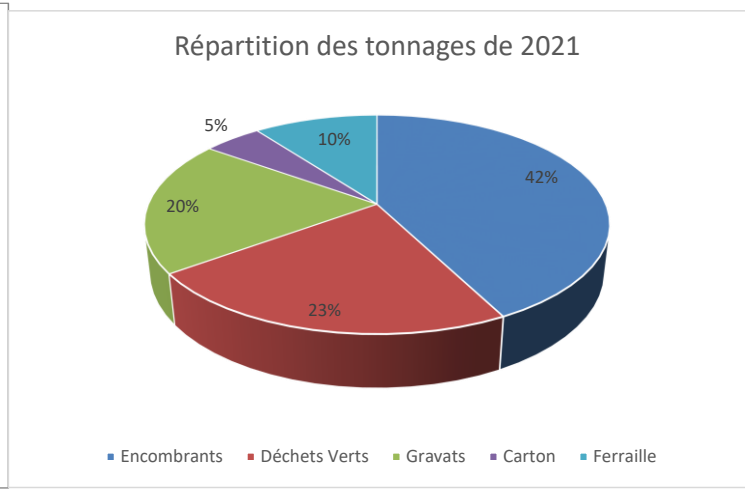

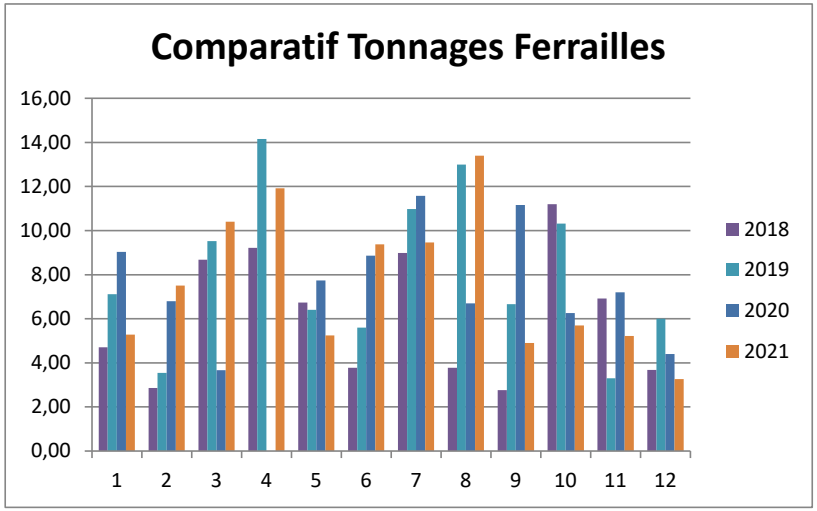
Comparatif Tonnages Ferrailles
16,00
14,00
12,00
10,00
8,00
6,00
4,00
2,00
0,00
1 2 3 4 5 6 7 8 9 10 11 12
2018
2019
2020
2021

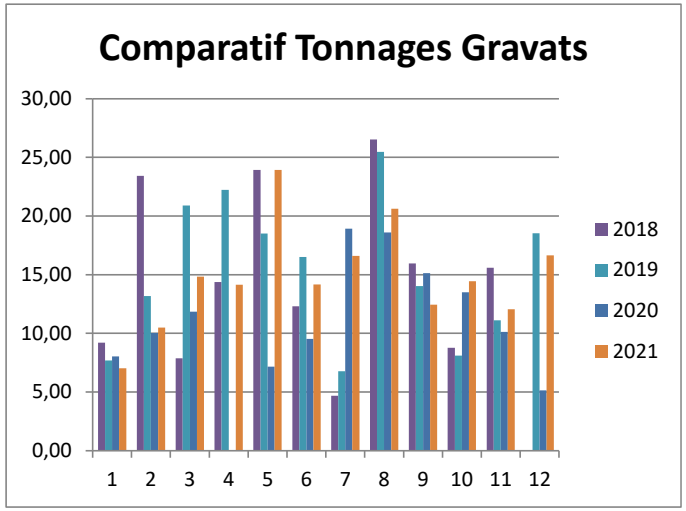
Comparatif Tonnages Gravats
30,00
25,00
20,00
15,00
10,00
5,00
0,00
1 2 3 4 5 6 7 8 9 10 11 12
2018
2019
2020
2021

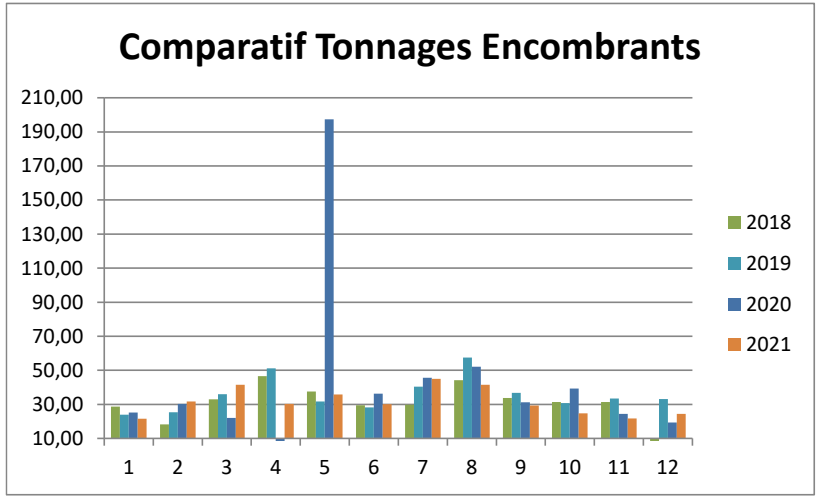
Comparatif Tonnages Encombrants
210,00
190,00
170,00
150,00
130,00
110,00
90,00
70,00
50,00
30,00
10,00
1 2 3 4 5 6 7 8 9 10 11 12
2018
2019
2020
2021

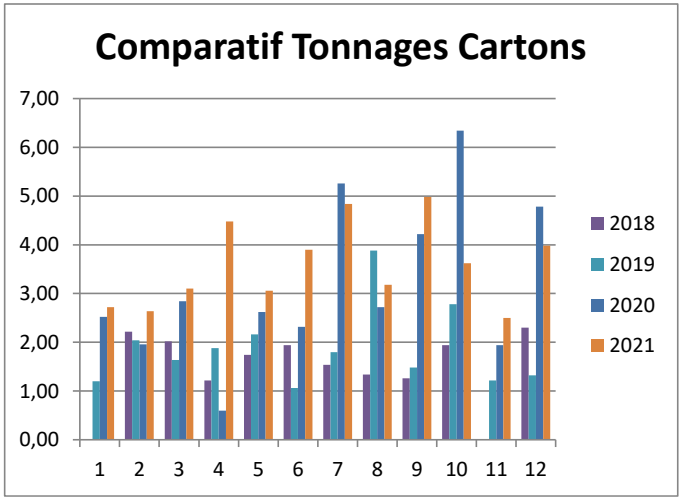
Comparatif Tonnages Cartons
7,00
6,00
5,00
4,00
3,00
2,00
1,00
0,00
1 2 3 4 5 6 7 8 9 10 11 12
2018
2019
2020
2021

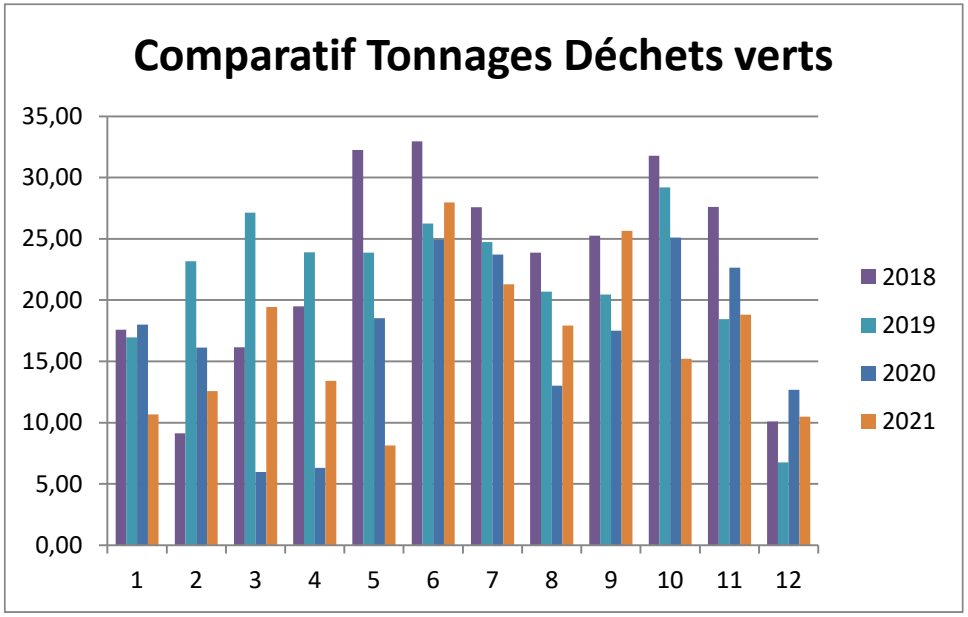
Comparatif Tonnages Déchets verts
35,00
30,00
25,00
20,00
15,00
10,00
5,00
0,00
1
2
3
4
5
6
7
8
9
10
11
12
2018
2019
2020
2021

CHAPITRE 3 : TONNAGES ET PERFORMANCES :

EVOLUTION									
Chatillon	Données	2015	2016	2017	2018	2019	2020	2021	Evolution
Encombrants	Tonnage	377,72	424,36	400,32	369,73	428,56	524,29	377,67	-28,0%
	Rotation	104	110	102	98	119	154	119	-22,7%
Déchets Verts	Tonnage	247,42	285,72	282,52	273,76	261,60	204,56	201,54	-1,5%
	Rotation	46	60	51	47	45	37	39	5,4%
Gravats	Tonnage	108,50	161,02	182,33	162,66	183,06	128,02	177,38	38,6%
	Rotation	17	27	26	21	21	17	26	52,9%
Carton	Tonnage	15,84	21,04	19,88	17,52	22,46	38,12	43,00	12,8%
	Rotation	18	20	17	14	17	34	40	17,6%
Ferraille	Tonnage	68,30	78,70	94,62	73,30	96,60	83,40	91,66	9,9%
	Rotation	20	20	22	20	27	20	23	15,0%
TOTAL	**Tonnage**	**817,78**	**970,84**	**979,67**	**896,97**	**992,28**	**978,39**	**891,25**	**-8,9%**
TOTAL	**Rotation**	**205**	**237**	**218**	**200**	**229**	**262**	**247**	**-5,7%**

4. Fréquentations de la déchèterie :

Fréquentations 2021	JANVIER	FEVRIER	MARS	AVRIL	MAI	JUIN	JUILLET	AOÛT	SEPTEMBRE	OCTOBRE	NOVEMBRE	DÉCEMBRE	TOTAL ANNUEL
CHATILLON	266	320	416	403	421	429	486	550	378	453	297	216	4635
CLION	50	73	112	108	108	94	119	147	120	86	50	58	1125
LE TRANGER	27	22	43	36	43	41	34	34	44	46	19	19	408
SAINT MEDARD	2	4	2	1	2	6	3	2	3	11	2	0	38
FLERE LA RIVIERE	41	48	54	52	63	69	83	69	56	53	49	34	671
PALLUAU	40	57	81	66	66	68	113	116	77	79	55	50	868
ARPHEUILLES	6	5	10	18	13	11	25	13	19	12	18	4	154
MURS	3	7	8	6	7	4	8	8	9	6	8	5	79
CLERE DU BOIS	6	16	27	18	11	14	15	21	10	22	9	4	173
SAINT CYRAN DU JAMBOT	6	13	15	13	13	21	13	20	10	12	12	15	163
TOTAL MENSUEL	**447**	**565**	**768**	**721**	**747**	**757**	**899**	**980**	**726**	**780**	**519**	**405**	**8314**
													26,20%

CHAPITRE 3 : TONNAGES ET PERFORMANCES :

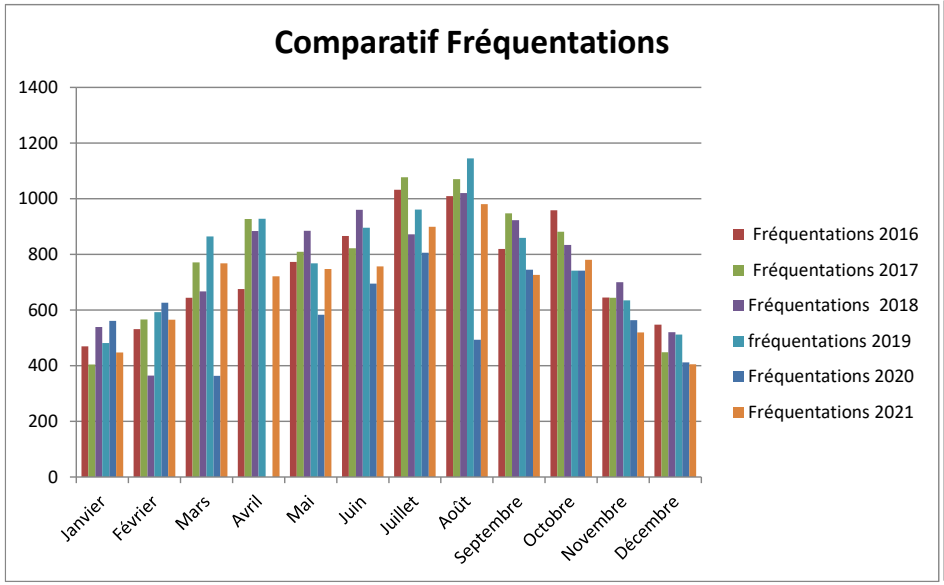

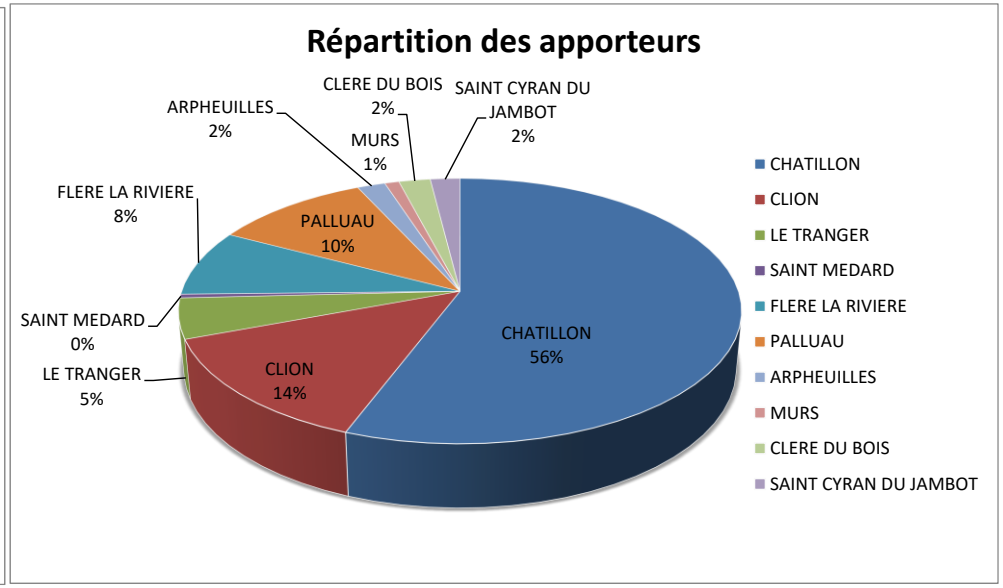

CHAPITRE 3 : TONNAGES ET PERFORMANCES :

Fréquentations	TOTAL ANNUEL 2015	TOTAL ANNUEL 2016	TOTAL ANNUEL 2017	TOTAL ANNUEL 2018	TOTAL ANNUEL 2019	TOTAL ANNUEL 2020	TOTAL ANNUEL 2021	Evolution
CHATILLON	4439	4899	5176	5094	5305	3720	4635	**24,60%**
CLION	1448	1496	1570	1407	1280	913	1125	**23,22%**
LE TRANGER	299	362	413	461	377	236	408	**72,88%**
SAINT MEDARD	48	77	59	62	126	46	38	**-17,39%**
FLERE LA RIVIERE	538	619	540	597	647	444	671	**51,13%**
PALLUAU	950	928	966	924	999	712	868	**21,91%**
ARPHEUILLES	84	114	137	170	116	121	154	**27,27%**
MURS	62	87	61	59	53	50	79	**58,00%**
CLERE DU BOIS	177	206	177	166	236	176	173	**-1,70%**
SAINT CYRAN DU JAMBOT	224	180	267	228	243	170	163	**-4,12%**
TOTAL MENSUEL	**8269**	**8968**	**9366**	**9168**	**9382**	**6588**	**8314**	**26,20%**

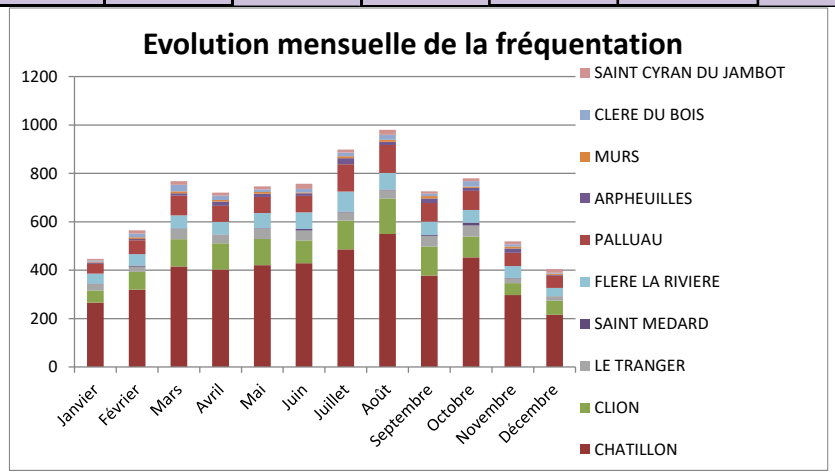

5. Tri des déchets valorisables :

5.1. Bilan Annuel des tonnages

Suivi des SORTANTS - matériaux issus du tri de la collecte sélective

2021		Trimestre n°1			Trimestre n°2			Trimestre n°3			Trimestre n°4			Total
		Janvier	Février	Mars	Avril	Mai	Juin	Juillet	Août	Septembre	Octobre	Novembre	Décembre	
CHATILLONNAIS EN BERRY (contrat en emballage depuis le 01/01/2020 jusqu'au 31/08/2022)	Papiers trié	23,600			24,200		24,000			23,250			21,950	117,000
	Refus emballage	7,916	7,854	6,994	7,261	7,656	8,930	10,135	4,992	2,989	0,000	0,000	0,000	64,727
	Carton EMR			14,998		8,098	7,387	4,961	6,351	8,849			0,815	51,459
	Carton DI 1.05 (PAPETERIE PALM)	17,682			8,841	8,379		8,113	9,904					52,919
	Alu												0,437	0,437
	PET Clair			10,373	2,522			4,102						16,997
	PET Foncé			4,481							1,090			5,571
	PEHD	3,863					1,794							5,657
	ELA											3,750		3,750
	ACIER					2,858	2,532					0,750		6,140

5.2. Taux de refus des entrants issu des caractérisations

		% de Refus issu des caractérisations	tonnage entrants	tonnage refus	T1 : moyenne pondérée 12 mois
1	juil-20	33,089%	11,880	3,93	
2	août-20	31,812%	14,240	4,53	
3	sept-20	25,679%	11,900	3,06	
4	oct-20	46,476%	19,340	8,99	
5	nov-20	32,745%	15,380	5,04	
6	déc-20	36,988%	18,020	6,67	
7	janv-21	39,190%	17,480	6,85	
8	févr-21	41,480%	15,260	6,33	
9	mars-21	49,120%	14,300	7,02	
10	avr-21	41,460%	16,840	6,98	
11	mai-21	45,340%	16,960	7,69	
12	juin-21	45,670%	19,420	8,87	
	total	**39,087%**	**191,020**	**75,952**	**39,761**

T1o au démarrage du marché au <u>premier septembre 2020</u> est égal à **35,807%**

5.3. Taux de valorisables dans les refus :

	% valorisables	tonnages cdt	tonnages refus cdt	tonnage valorisables dans les refus	**T2 : moyenne pondérée 12 mois**
juil-20	4,978	291,3	78,46	3,906	
août-20	4,065	274	74,54	3,030	
sept-20	3,836	293,92	74,78	2,869	
oct-20	8,806	296,18	74,56	6,566	
nov-20	6,668	271,24	74,88	4,993	
déc-20	7,036	325,82	72,12	5,074	
janv-21	5,519	301,52	81,36	4,490	
févr-21	7,556	265	78,46	5,928	
mars-21	6,704	293,68	77,14	5,171	
avr-21	7,067	299,14	68,5	4,841	
mai-21	5,447	286,12	69,42	3,781	
juin-21	3,419	321,52	73,56	2,515	
total	**5,925**	**3519,44**	**897,78**	**53,165**	**1,511**

T2o au démarrage du marché au <u>premier septembre 2020</u> est égal à **1,790%**

CHAPITRE 4 : VIE DU CONTRAT

En 2020, la Communauté de Communes du Chatillonnais en Berry s'est rapprochée du syndicat de traitement le SYTOM de la Région de Chateauroux pour le tri de ses emballages.

Il a été convenu en accord avec COVED que le tri des emballages se ferait à compter du 1er juillet 2021 sur le centre de tri du SYTOM.

Ce changement nécessitera la rédaction d'avenants sur différents lots du marché.

Le flux JRM, collecté en Points d'apports volontaires rejoindra également le centre de tri de Chateauroux pour y être conditionné et expédié vers les filières de recyclage dès le 1er janvier 2022.